

Informacje ogólne

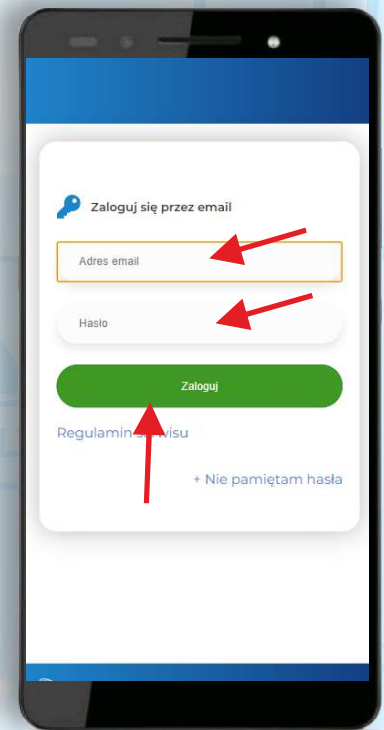
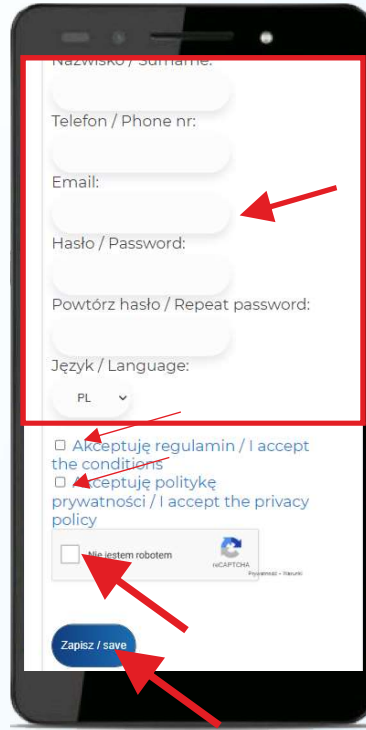
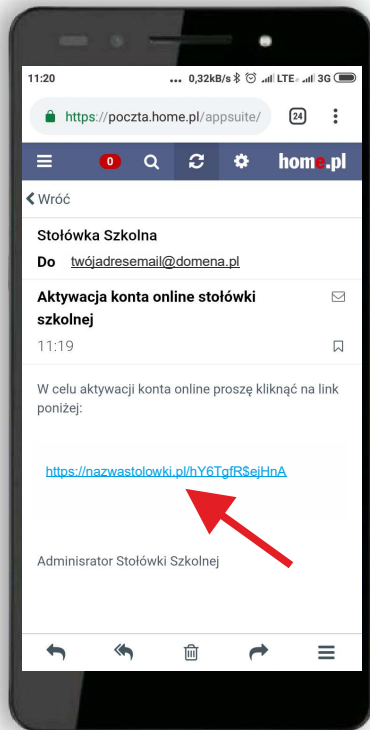
- system e-Stołówka działa online na dowolnym urządzeniu z dostępem do internetu
- nie trzeba instalować żadnej aplikacji
- do prawidłowego działania wystarczy aktualna wersja przeglądarki internetowej oraz aktywne konto w którym loginem jest Twój adres e-mail oraz samodzielnie zdefiniowane hasło.
- uzyskanie dostępu możliwe jest tylko przez link aktywacyjny wysłany przez operatora systemu.

KROK 1. Uzyskanie dostępu

Zgłoś operatorowi stołówki chęć uzyskania dostępu podając swój adres e-mail. Na ten adres zostanie wysłany link aktywacyjny z dostępem do konta żywienia Twoich dzieci.

KROK 2. Aktywacja dostępu

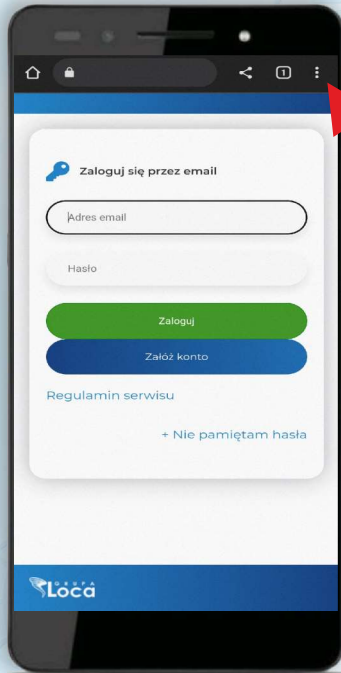
Po otrzymaniu wiadomości e-mail z linkiem, należy na niego kliknąć. Po przejściu na stronę systemu, wystarczy podać swoje dane osobowe, zdefiniować indywidualne hasło oraz po zapoznaniu się zaakceptować regulamin oraz politykę prywatności. Zapisanie danych spowoduje aktywację konta i umożliwi korzystanie z systemu.



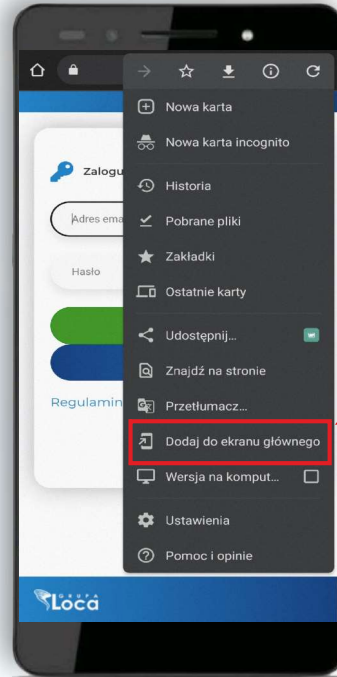
Utworzenie skrótu do pulpitu

Mogą Państwo dodać skrót aplikacji do ekranu telefonu.

Wersja Android

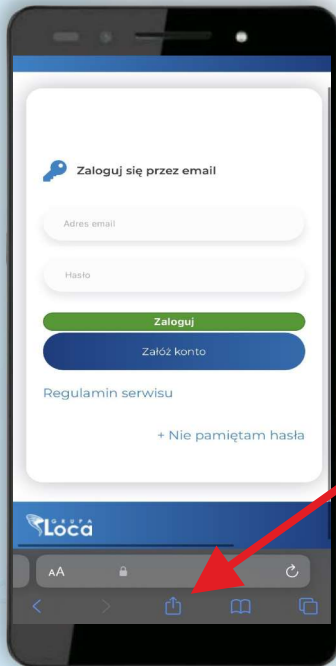


KROK 1.
Przechodzimy do
Ustawień przeglądarki

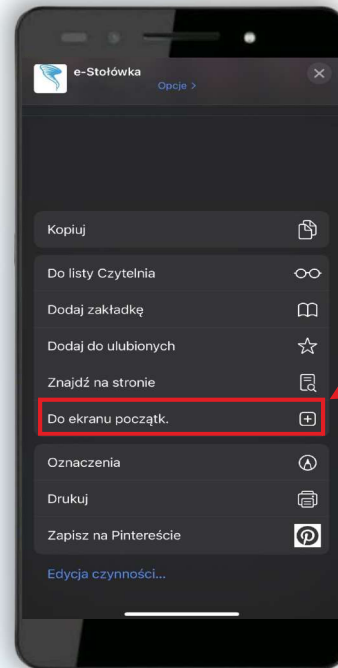


KROK 2.
Wybieramy opcję
Dodaj do Ekranu Głównego
lub Zainstaluj aplikację

Wersja iPhone



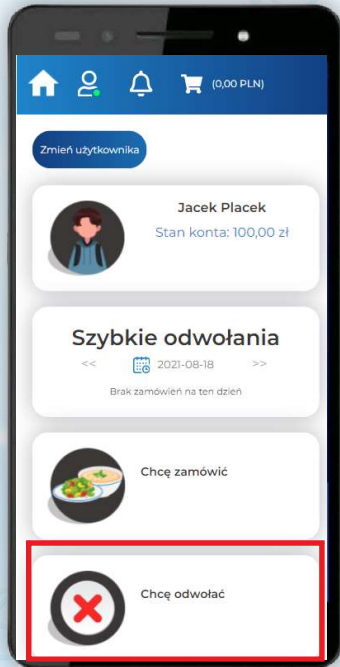
KROK 1.
Przechodzimy do
Opcji udostępniania



KROK 2.
Wybieramy opcję
Do Ekranu początkowego

Zgłaszanie nieobecności - odwoływanie posiłków

KROK 1. Funkcja: Chcę odwołać



KROK 2. Wybór dni do odwołania

Opcja 1



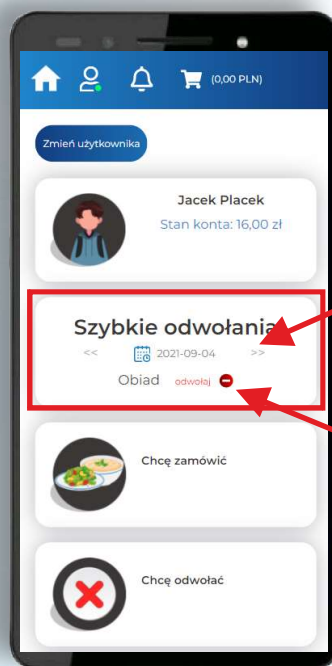
1. Wybór miesiąca

2. Wybór dnia

3. Wyjaśnienie kolorów

Opcja 2

KROK 1. Funkcja: Szybkie odwołania



1. Wybór dnia i posiłku

2. Odwołanie